

Guía de Trámites del/de la Graduado/a

Diploma Digital

Dirección de Informatización y Planificación Tecnológica

Secretaría de Desarrollo Institucional e Internacionalización

Universidad Nacional del Litoral | Santa Fe, Argentina.

diciembre de 2019.-

Contenido

Solicitud de Diploma Digital	2
Paso 1: Solicitud de Diploma “Nueva Solicitud”	3
Datos para Solicitud	4
Paso 2. Abonar Tasa	5
Paso 3. Digitalización de Requisitos	6
Para carreras de grado y pregrado, ciclos de licenciaturas, en modalidad Presencial	6
Para carreras de pregrado y ciclos de licenciaturas, en modalidad Distancia	7
Para carreras de posgrado	7
Paso 4. Seguimiento de la Solicitud	8
Paso 5. Descarga de Certificados y Diploma Digital	10

Solicitud de Diploma Digital

De acuerdo a la [Ordenanza N° 4/2019](#) se dispone la implementación del **Diploma Digital en el ámbito de la Universidad Nacional del Litoral**. El graduado puede solicitar, si así lo deseara, la impresión del mismo manteniendo las características tradicionales de los diplomas de la UNL.

El trámite de expedición de Diploma Digital incluye la emisión de los documentos del **Diploma y del Certificado Analítico de Estudios, ambos con intervención Ministerial**. Es por ello que no debe solicitarse por separado el Certificado Analítico ya que el trámite es conjunto.

La tramitación, además, **incluye las certificaciones provisorias de Título en Trámite y de Certificado Analítico Provisorio** (válido por 180 días).

Aclaración importante:

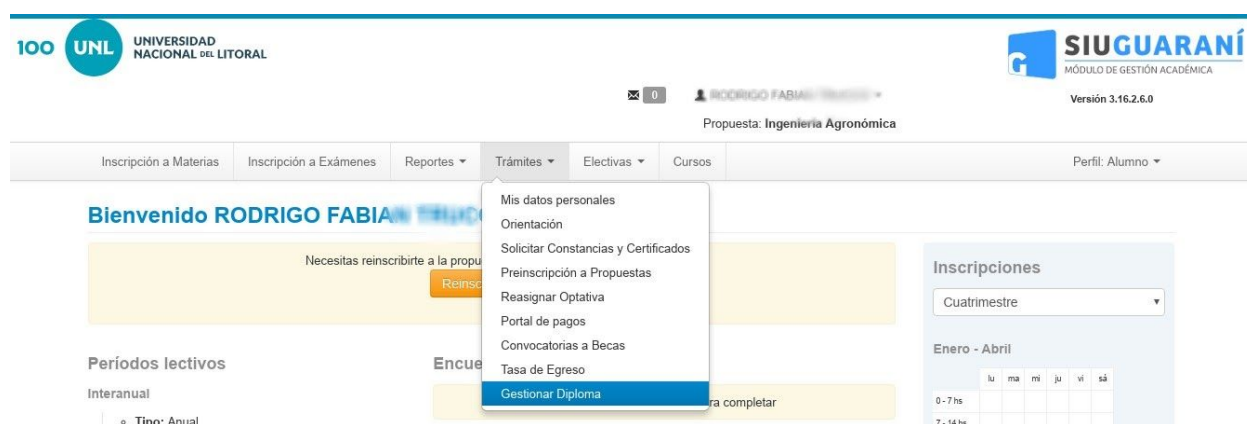
El/la graduado/a que ya posea su Título emitido por la UNL en el formato tradicional en papel o este se encuentre aún en trámite según la **Ordenanza 01/2011** de Expedición de Diplomas, **no debe solicitar el “Título Digital”** ya que este tipo de documento es de carácter único y original. Sólo podrá solicitar la tramitación de **“Título Digital” en aquellos casos que su Título Original en papel haya sido extraviado, hurtado o se haya deteriorado físicamente**. En este caso, deberá presentar la correspondiente constancia de robo/extravío o deterioro respectiva, emitida por autoridad competente, ante la Dirección de Diplomas y Legalizaciones de esta Universidad .

A continuación, explicamos el proceso del trámite paso a paso, entonces:

Paso 1: Solicitud de Diploma “Nueva Solicitud”

El graduado ingresa al **Sistema de Gestión Académica - SIU GUARANÍ** con su usuario y clave. Previo al inicio del trámite de solicitud de diplomas **debe completar la encuesta de graduados**.


En la pestaña “**Trámites**” selecciona la operación “**Gestionar Diploma**” (ver imagen 1.1) y allí debe hacer click en el botón “**Nueva Solicitud**” (ver imagen 1.2).



-Imagen 1.1 - SIU-GUARANÍ -Trámites Gestionar Diploma-

Solicitudes de diploma

El trámite de expedición de Diploma Digital incluye la emisión de certificado analítico de estudios con intervención Ministerial. Además incluye certificaciones provisionales de título en trámite y de certificado analítico. No debe solicitarse certificado analítico por separado ya que el trámite es conjunto.



-Imagen 1.2 - SIU-GUARANÍ - Acción Nueva Solicitud-

Datos para Solicitud

La **Solicitud de Diploma** (ver imagen 1.3) **se autocompleta con los datos del graduado**. Esta solicitud tiene el **carácter de declaración jurada**, por lo cual si hubiera algún dato incorrecto debe contactarse con Alumnado de su Unidad Académica para que sea corregido.

Puede editar el correo electrónico y su número de teléfono. El dato de correo electrónico debe estar actualizado ya que allí, también, se envían las notificaciones del trámite.

Solicitudes de diploma

Datos para Solicitud

Apellido:	Demaria	Nombre:	Maria eugenia
Tipo y Nro. Documento:	DNI 34177488	Sexo:	Femenino
Fecha Nacimiento:	23/11/1990	Localidad Nacimiento:	Castelar
Provincia:	Santa fe	País Nacimiento:	Argentina
Títulos Previos:	Bachiller en ciencias naturales	Institución:	Instituto inmaculada concepcion
Nacionalidad:	Argentino		

Datos Periodo Lectivo - Actuales

Calle:	Las heras	Número:	3343
Piso:	0	Depto:	4
Localidad:	Santa fe	Provincia:	Santa fe
E-Mail:	mariaed23111990@gmail.com	Nro. Celular :	0342-155200960

Datos Diploma

Título:	Médica	Tipo Diploma:	Diploma digital CON impresiá (Valor Tasa: \$2570)
---------	--------	---------------	---

AUTORIZO PARA RETIRO DE DIPLOMA IMPRESO:

Declaro estar en conocimiento de la normativa de expedición de diplomas y que los datos consignados son correctos

Acepto la publicación de mis datos en el Registro Público de Graduados Universitarios

-Imagen 1.3 - SIU-GUARANÍ - Solicitud de Diploma-

Si los datos son correctos, el graduado selecciona el Título obtenido y opta entre las opciones:

- Diploma digital SIN impresión de cartón
- Diploma digital CON impresión de cartón

En caso de solicitar el diploma **CON impresión de cartón**, puede autorizar a un tercero a retirar el diploma impreso.

Debe **“Aceptar”** la condición de DDJJ del Formulario de Solicitud para avanzar con el mismo. Eso lo hace, tildando la casilla con el mensaje **“Declaro estar en conocimiento de la normativa de expedición de diplomas y que los datos consignados son correctos. Acepto la publicación de mis datos en el Registro Público de Graduados Universitarios”**.







Paso 2. Abonar Tasa

Procede al pago de la tasa (ver imagen 2.1) correspondiente. El graduado es direccionado a las opciones de pago disponibles a través de hacer click en el botón **“PAGAR”**.



-Imagen 2.1 - SIU-GUARANÍ - Abonar Tasa opción Pagar-

Dentro del sistema de pagos (ver imagen 2.2) se muestran distintas opciones y cabe recordar que, sólo la opción **“Todo Pago” es de acreditación inmediata**, mientras que las restantes opciones la acreditación para comenzar el trámite **demora 48 horas hábiles** desde el momento de su pago y el procesamiento del mismo.

UNL		TASAS-Diploma (Diploma con Impresión)			
Nombre	TRUCCO, RODRIGO FABIAN	Cuota	1		
Documento	DNI 38111115	Período	03/2020		
Email	trucco@hotmail.com	Emisión	16/03/2020		
		Vencimiento	15/04/2020		
Detalle					
Tasa por Diploma - 156 - Ingeniería Agronómica					
			Importe: \$ 2.370,00		
Seleccione un medio de pago					
					

-Imagen 2.2 - Medios disponibles para el Pago de tasa-

Paso 3. Digitalización de Requisitos

El tercer paso que debe realizar el graduado es digitalizar los requisitos propios del trámite. En este punto es importante aclarar que **no es necesario que el pago se encuentre acreditado para que se puedan digitalizar los mismos**. Esto es, el Paso 2 y el Paso 3 se puede realizar de modo simultáneo. Los requisitos que se deben digitalizar (ver imagen 3.1) según el tipo de carrera le son informados desplegando **“Digitalizar Requisitos”**, entonces:

Para carreras de grado y pregrado, ciclos de licenciaturas, en modalidad Presencial

- ✓ Imagen de Libre deuda de Biblioteca.
- ✓ Imagen del Documento de identidad vigente: frente.
- ✓ Imagen del Documento de identidad vigente: reverso.
- ✓ Fotocopia Partida de nacimiento legalizada y actualizada: frente
- ✓ Fotocopia Partida de nacimiento legalizada y actualizada: reverso.

- Si la partida no está en idioma nacional debe estar traducida.
- ✓ Foto carnet de frente fondo claro (blanco o celeste), tamaño 5 x 5.
 - De frente con primer plano de rostro y cuello con fondo claro sin paisajes.

Para carreras de pregrado y ciclos de licenciaturas, en modalidad Distancia

- ✓ Idem requisitos de carreras de grado.
- ✓ Imagen del PDF de Libre Deuda de Pagos (el cual se debe tramitar en CEDyT).

Para carreras de posgrado

- ✓ Idem requisitos de carreras de grado.
- ✓ Imagen del PDF de Libre Deuda de Pagos.
- ✓ Imagen de la constancia de Tesis Publicada en Repositorio.

[Digitalizar Requisitos](#)

Finalizada la digitalización de la documentación debe dirigirse al departamento alumnado para validar la misma físicamente. El trámite es personal.

Requisitos necesarios a digitalizar	Estado
Foto carnet de frente fondo claro	Falta Cargar
Libre deuda biblioteca	Falta Cargar
DNI (Frente)	Falta Cargar
DNI (Reverso)	Falta Cargar
Partida de nacimiento legalizada y actualizada (Frente)	Falta Cargar
Partida de nacimiento legalizada y actualizada (Reverso)	Falta Cargar

Requisito a digitalizar: Foto carnet de frente fondo claro

Arrastre los archivos o haga click en seleccionar

Seleccionar

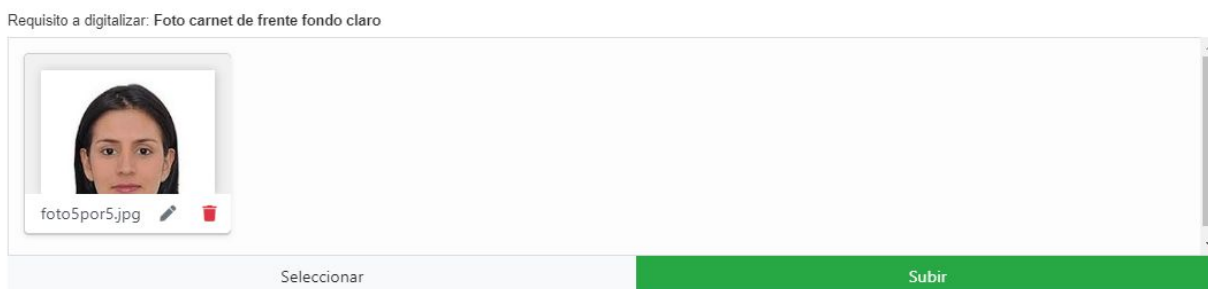
Subir

Requisito a digitalizar: Libre deuda biblioteca

Arrastre los archivos o haga click en seleccionar

-Imagen 3.1 - SIU-GUARANÍ - Digitalización de Requisitos-

Por cada requisito, se sube en cada caja el documento indicado. Entonces, con “**Seleccionar**” se elige el archivo correspondiente y con “**Subir**” se guarda el archivo del requisito (ver imagen 3.2.)

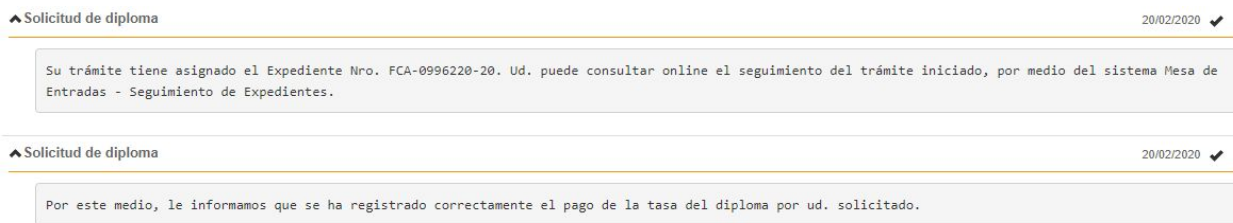


-Imagen 3.2 - SIU-GUARANÍ - Digitalización de Requisitos, caso subir Foto carnet frente fondo claro-

Finalizada la digitalización, el graduado debe presentarse en Alumnado con la documentación para validar la misma. El trámite de expedición de diplomas es de carácter personal, según lo dispuesto en la **Ordenanza N° 4/19**. Ante la **imposibilidad** del interesado de actuar personalmente ante la **Oficina de Alumnado de su Unidad Académica para validar sus requisitos**, debe **comunicarse con la mencionada oficina a fines de acordar el proceso de validación**.

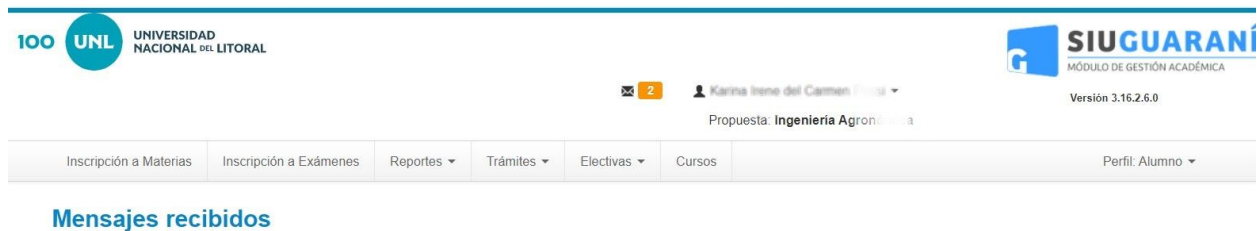
Paso 4. Seguimiento de la Solicitud

Acreditado el pago, al trámite se le otorga un **número de expediente** en donde se registrará administrativamente todo el proceso. El graduado recibe un mail informando la acreditación efectiva del pago de la tasa y otro mail indicándole el número de expediente generado para el seguimiento del trámite (ver imagen 4.1).



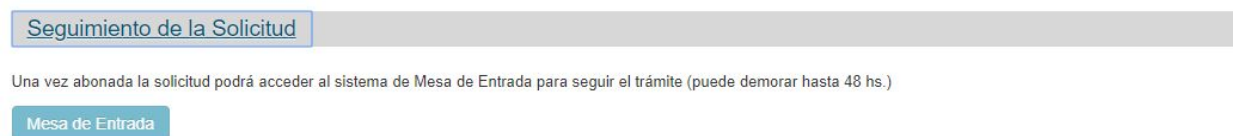
-Imagen 4.1 - SIU-GUARANÍ - Mensajes de acreditación de pago de tasa y mensaje de Nro. de Expediente asignado-

Asimismo, ese mismo mensaje lo recibe en la sección **“Mensajes Recibidos”** de su sistema de Autogestión SIU GUARANÍ, precisamente podrá acceder a ellos haciendo click en el **ícono del sobre desde la barra superior del sistema que aparece a la izquierda de su nombre**. Los mensajes se van enviando y acumulando a medida que avanza el trámite y, por consiguiente el expediente asociado (ver imagen 4.2).



-Imagen 4.2 - SIU-GUARANÍ - Notificación en la barra superior de Mensajes Recibidos-

El **Seguimiento del Trámite** puede realizarse desde la misma operación de Diploma Digital desde su SIU GUARANÍ en la pestaña **“Trámites”** opción **“Gestionar Diploma”**, botón **“Ver”** y desplegar **“Seguimiento de la solicitud”** y hacer click en el botón **“Mesa de Entradas”** (ver imagen 4.3).



-Imagen 4.3 - SIU-GUARANÍ - Sección Seguimiento de la Solicitud-

Esta opción lo comunicará con el sistema de Mesa de Entradas y allí se visualizan todos los movimientos del expediente digital de su trámite (ver imagen 4.4.).

Pases del Expediente		
Fecha de envío	Fecha de recepción	Dependencia destino
11/03/2020	11/03/2020	Despacho Consejo Directivo (Mesa de Entradas - FCA)
11/03/2020	11/03/2020	Decanato (Mesa de Entradas - FCA)
11/03/2020	11/03/2020	Secretaría Administrativa (Mesa de Entradas - FCA)
20/02/2020	20/02/2020	Alumnado (Mesa de Entradas - FCA)

-Imagen 4.4 - SIU-GUARANÍ - Seguimiento del Expediente mediante la comunicación automática con el Sistema de Mesas de Entradas de la UNL-

Paso 5. Descarga de Certificados y Diploma Digital

A medida que avanza el trámite el graduado puede descargar en SIU GUARANÍ los documentos que se vayan generando. Esto se comunica al graduado a través de su mail relacionado y en la bandeja de “Mensajes Recibidos” de su autogestión SIU GUARANÍ. (ver imagen 5.1).

Mensajes recibidos

▲ Descarga de certificados	17/03/2020 ✓
Por este medio, le informamos que, el diploma digital solicitado, ya se encuentra disponible para su descarga.	
▲ Descarga de certificados	17/03/2020 ✓
Por este medio, le informamos que, el certificado analítico definitivo solicitado, ya se encuentra disponible para su descarga.	
▲ Descarga de certificados	05/03/2020 ✓
Por este medio, le informamos que, el certificado analítico provisorio solicitado, ya se encuentra disponible para su descarga.	
▲ Descarga de certificados	05/03/2020 ✓
Por este medio, le informamos que, el certificado de título en trámite solicitado, ya se encuentra disponible para su descarga.	

-Imagen 5.1 - SIU-GUARANÍ - Sección Mensajes Recibidos, notificaciones de Descargas disponibles de Documentos -

La descarga de todos los documentos que se van emitiendo se realiza desde la pestaña “Trámites” operación “Gestionar Diploma” (ver imagen 5.2):

Inscripción a Materias Inscripción a Exámenes Reportes ▾ **Trámites ▾** Electivas ▾ Cursos Perfil: Alumno ▾

Solicitudes de diploma

El trámite de expedición de Diploma Digital incluye la emisión de certificado analítico de estudios con intervención Ministerial. Además incluye certificaciones provisorias de título en trámite y de certificado analítico.
No debe solicitarse certificado analítico por separado ya que el trámite es conjunto

Diplomas	Título en Trámite	Certif. Analítico	Diploma Digital
Diploma Ingeniero Agrónomo	Ver		

[Nueva solicitud](#)

-Imagen 5.2 - SIU-GUARANÍ - Descarga de Documentos desde Trámites, opción “Diploma Digital”-

Desde esta operación, el graduado se podrá descargar:

- ❑ Certificado de Título en Trámite.
- ❑ Certificado Analítico Provisorio válido por 180 días desde su emisión.
 - ❑ Este certificado luego es reemplazado por el Certificado Analítico Definitivo.
- ❑ Certificado Analítico Definitivo
- ❑ Diploma Digital

Tener en cuenta que, el Certificado Analítico Definitivo reemplaza al Provisorio, es decir, una vez disponible el definitivo, el provisorio desaparece.

Tanto el Diploma Digital como el Certificado Analítico Definitivo quedarán disponibles para que el graduado pueda acceder y descargar todas las veces que lo necesite. Con esto, ya no debe realizar el mismo trámite en caso de “robos”, “extravíos” o “deterioros” porque el documento es digital y siempre estará disponible para su descarga en su autogestión de SIU GUARANÍ.

Paso 6. Entrega del Diploma Impreso

El graduado que solicite el Diploma con opción de Impresión recibirá un aviso para retirarlo en la Secretaría Administrativa de su Unidad Académica.

En caso de haber autorizado a un tercero para retirarlo, éste debe presentarse en la Unidad Académica con su documento de identidad.

