

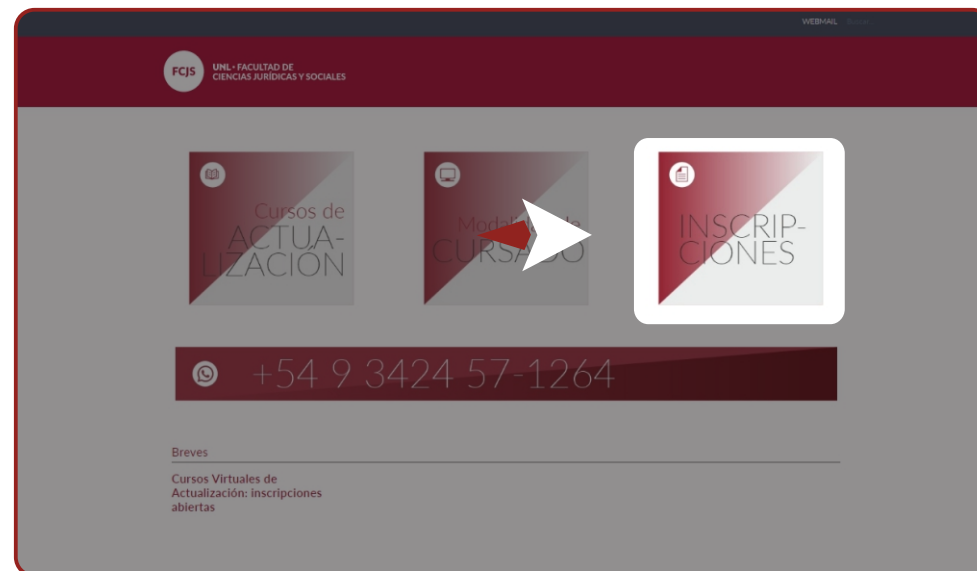
PASO A PASO PARA LA INSCRIPCIÓN A CURSOS VIRTUALES

(si ya posee un usuario en UNLvirtual)

- 1 Ingrese al siguiente link para iniciar con el proceso:
www.fcjs.unl.edu.ar/cursosvirtuales/

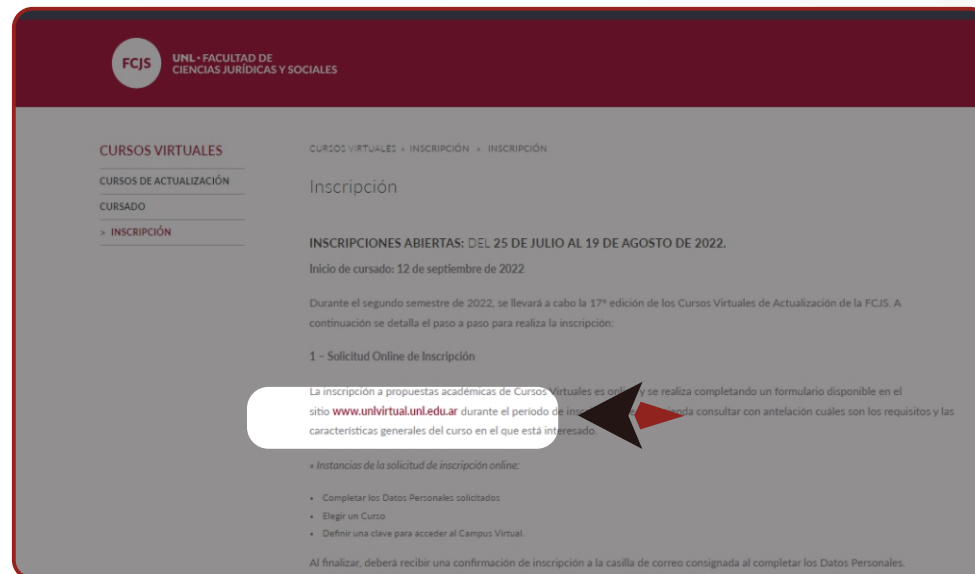


- 2 Deslice hacia abajo para visualizar las opciones, y a continuación seleccione **“inscripciones”**.



PASO A PASO PARA LA INSCRIPCIÓN A CURSOS VIRTUALES (si ya posee un usuario en UNLvirtual)

3 Diríjase al texto remarcado “www.unlvirtual.unl.edu.ar” y haga click para ingresar.



FCJS UNL - FACULTAD DE CIENCIAS JURÍDICAS Y SOCIALES

CURSOS VIRTUALES

CURSOS DE ACTUALIZACIÓN

CURSADO

> INSCRIPCIÓN

CURSOS VIRTUALES > INSCRIPCIÓN > INSCRIPCIÓN

Inscripción

INSCRIPCIONES ABIERTAS: DEL 25 DE JULIO AL 19 DE AGOSTO DE 2022.

Inicio de cursado: 12 de septiembre de 2022

Durante el segundo semestre de 2022, se llevará a cabo la 17ª edición de los Cursos Virtuales de Actualización de la FCJS. A continuación se detalla el paso a paso para realizar la inscripción:

1 - Solicitud Online de Inscripción

La inscripción a propuestas académicas de Cursos Virtuales es online y se realiza completando un formulario disponible en el sitio www.unlvirtual.unl.edu.ar durante el periodo de inscripción. Se recomienda consultar con antelación cuáles son los requisitos y las características generales del curso en el que está interesado.

> Instancias de la solicitud de inscripción online:

- Completar los Datos Personales solicitados
- Elegir un Curso
- Definir una clave para acceder al Campus Virtual.

Al finalizar, deberá recibir una confirmación de inscripción a la casilla de correo consignada al completar los Datos Personales.

4 Luego deslice hacia abajo para ver las propuestas de cursos y el link al formulario de inscripción.



UNL UNIVERSIDAD NACIONAL DEL LITORAL VIRTUAL

INGRESAR AL CAMPUS VIRTUAL

Inicio Modalidad Virtual Ecosistemas de Plataformas Ambientes Virtuales Inscripciones Abiertas Conocimiento Abierto Contacto

Abre la inscripción a los Cursos Virtuales de Actualización FCJS

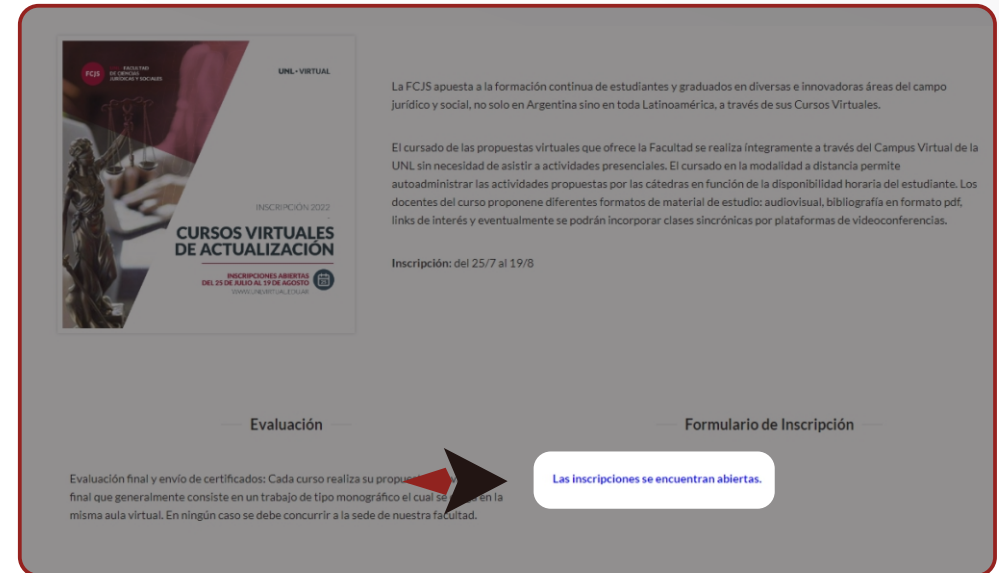
< Inscripciones abiertas a los Cursos de Extensión a Distancia 2022 - 2da edición Las prácticas de la enseñanza universitaria en la pandemia: de la conmoción a la mutación >

Posted by cemed on julio 25, 2022 in [Noticias](#)

Hasta el 19 de agosto se encuentra abierta la inscripción a los Cursos Virtuales de Actualización de la FCJS; se trata de una amplia y renovada propuesta que se cursa en la modalidad a distancia.

PASO A PASO PARA LA INSCRIPCIÓN A CURSOS VIRTUALES (si ya posee un usuario en UNLvirtual)

5 Haga click en “las inscripciones se encuentran abiertas”



La FCJS apuesta a la formación continua de estudiantes y graduados en diversas e innovadoras áreas del campo jurídico y social, no solo en Argentina sino en toda Latinoamérica, a través de sus Cursos Virtuales.

El cursado de las propuestas virtuales que ofrece la Facultad se realiza íntegramente a través del Campus Virtual de la UNL sin necesidad de asistir a actividades presenciales. El cursado en la modalidad a distancia permite autoadministrar las actividades propuestas por las cátedras en función de la disponibilidad horaria del estudiante. Los docentes del curso proponen diferentes formatos de material de estudio: audiovisual, bibliografía en formato pdf, links de interés y eventualmente se podrán incorporar clases sincrónicas por plataformas de videoconferencias.

Inscripción: del 25/7 al 19/8

Evaluación **Formulario de Inscripción**

Evaluación final y envío de certificados: Cada curso realiza su propia evaluación final que generalmente consiste en un trabajo de tipo monográfico el cual se realiza en la misma aula virtual. En ningún caso se debe concurrir a la sede de nuestra facultad.

Las inscripciones se encuentran abiertas.

6 Una vez abierta la sección del formulario, ingrese su número de DNI sin puntos.



UNL UNIVERSIDAD NACIONAL DEL LITORAL VIRTUAL

SOLICITUD DE INSCRIPCIÓN

Cursos de Actualización FCJS - 2da etapa 2022

Usuario

Los alumnos UNLVirtual cuentan con un Campus Virtual, al que se ingresa desde www.unlvirtual.edu.ar con un usuario y contraseña.

El nombre de usuario se define con el tipo y número de documento que se asignará a continuación.

TIPO DE DOCUMENTO*

Documento Nacional de Identidad

NÚMERO DE DOCUMENTO*

ARGENTINA

PAÍS DEL DOCUMENTO*

ARGENTINA

INGRESAR

PASO A PASO PARA LA INSCRIPCIÓN A CURSOS VIRTUALES (si ya posee un usuario en UNLvirtual)

7 Revise que los datos en los campos obligatorios estén correctos.

The screenshot shows the 'PASO 1' (Step 1) of a registration form titled 'Datos Personales'. The user is identified as 'USUARIO | dni41754722'. The form includes several input fields and dropdown menus:

- APPELLIDO SEGÚN DNI***: Text input field.
- NOMBRE SEGÚN DNI***: Text input field.
- TELEFONO MOVIL**: Text input field.
- DOMICILIO CALLE***: Text input field.
- NRO**, **PISO**, **DPTO**, **UNIDAD**: Four small text input fields.
- PAÍS DE RESIDENCIA***: Dropdown menu with 'ARGENTINA' selected.
- PROVINCIA***: Dropdown menu with 'Entre Rios' selected.
- LOCALIDAD***: Dropdown menu.
- FECHA DE NACIMIENTO***: Text input field.
- IDENTIDAD DE GÉNERO QUE CONSTA EN EL DOCUMENTO***: Dropdown menu with 'Masculino' selected.
- E-MAIL***: Text input field.

A note at the bottom of the form states: '*Toda persona tiene derecho a ser tratada de acuerdo con su identidad de género y, en particular, a ser identificada de ese modo. Si tu identidad de género autopercibida no coincide con la que consta en tu documento, podrás consignar el nombre de pila que elegiste conforme a tu identidad autopercibida, desde la opción Modificar datos personales disponible dentro del Campus Virtual UNL.'

8 En el paso 2 seleccione **“continuar”**, ya que no es necesario la selección de sede.

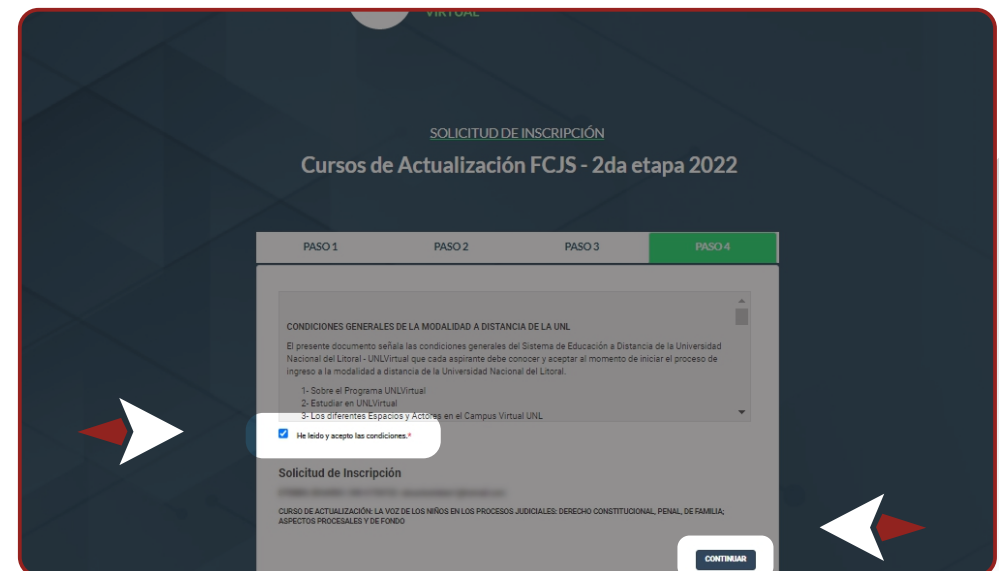
The screenshot shows the 'PASO 2' (Step 2) of the registration process. The header includes the UNL logo and 'UNIVERSIDAD NACIONAL DEL LITORAL VIRTUAL'. The page title is 'SOLICITUD DE INSCRIPCIÓN' and the course is 'Cursos de Actualización FCJS - 2da etapa 2022'. The step is titled 'Vinculación a sede' and contains the message: 'No es necesario la selección de Sede para este periodo.' A 'CONTINUAR' button is visible at the bottom right.

PASO A PASO PARA LA INSCRIPCIÓN A CURSOS VIRTUALES (si ya posee un usuario en UNLvirtual)

9 Despliegue la pestaña **“Seleccionar carrera”** para elegir la propuesta deseada.

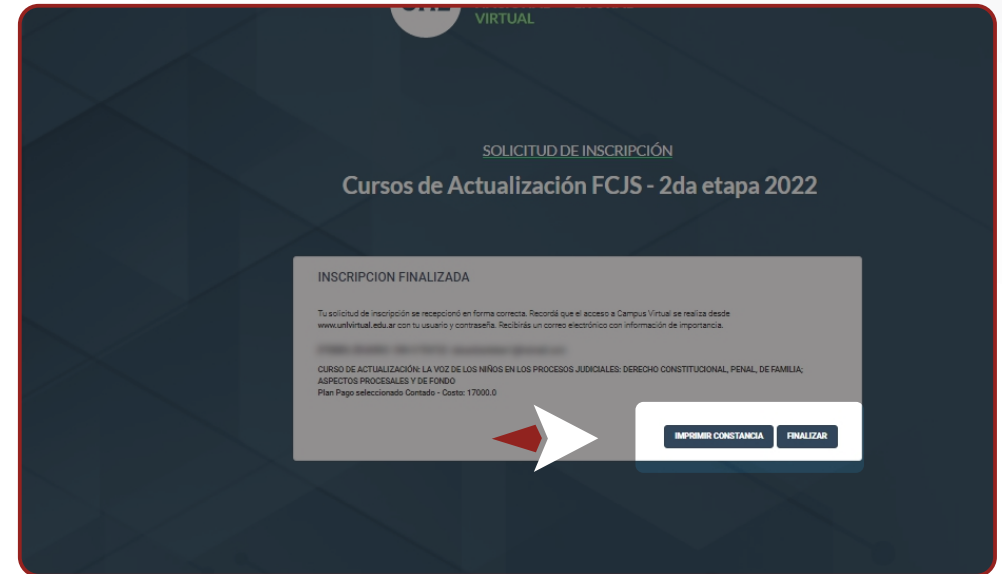


10 Marque la casilla **“he leído y acepto las condiciones”** y luego haga click en **“continuar”**.



PASO A PASO PARA LA INSCRIPCIÓN A CURSOS VIRTUALES (si ya posee un usuario en UNLvirtual)

- 11** Para concluir el proceso de inscripción, elija cualquiera de las opciones: **“finalizar”**; o **“imprimir constancia”**. El sistema le enviará la confirmación al e-mail que registró previamente en el formulario (revise la bandeja de “spam” en caso de no visualizarlo en la bandeja de entrada.)

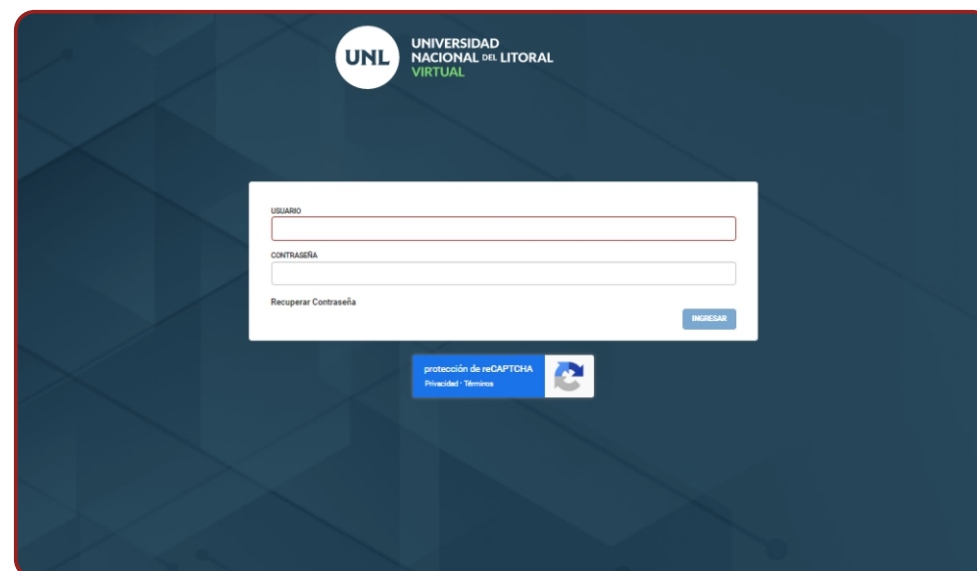


PASO A PASO PARA LA INSCRIPCIÓN A CURSOS VIRTUALES (si ya posee un usuario en UNLvirtual)

12 Para iniciar el proceso de pago, debe entrar a **unlvirtual.edu.ar** y clicar en **“ingresar a campus virtual”**



13 Coloque su usuario y contraseña y luego clickee en **“ingresar”**.

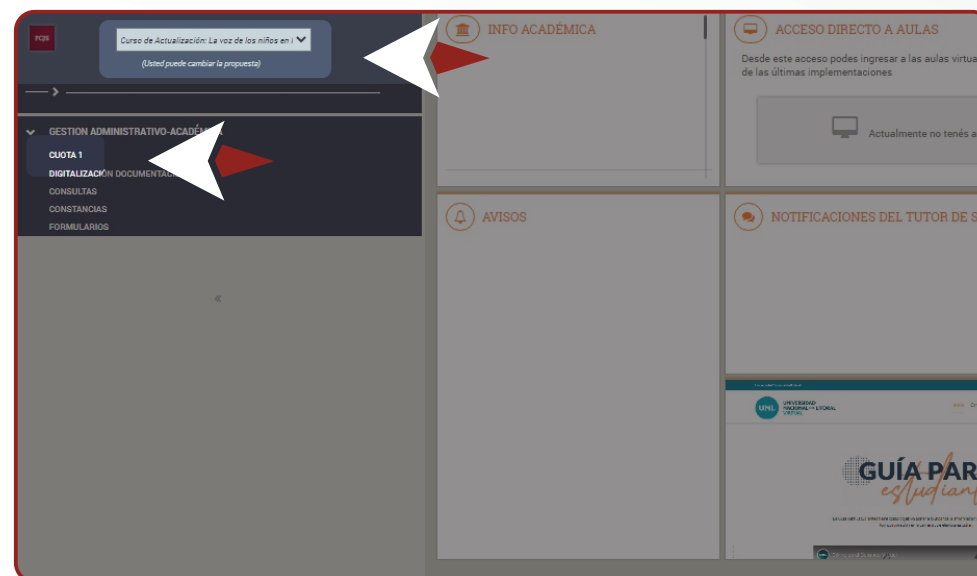


PASO A PASO PARA LA INSCRIPCIÓN A CURSOS VIRTUALES

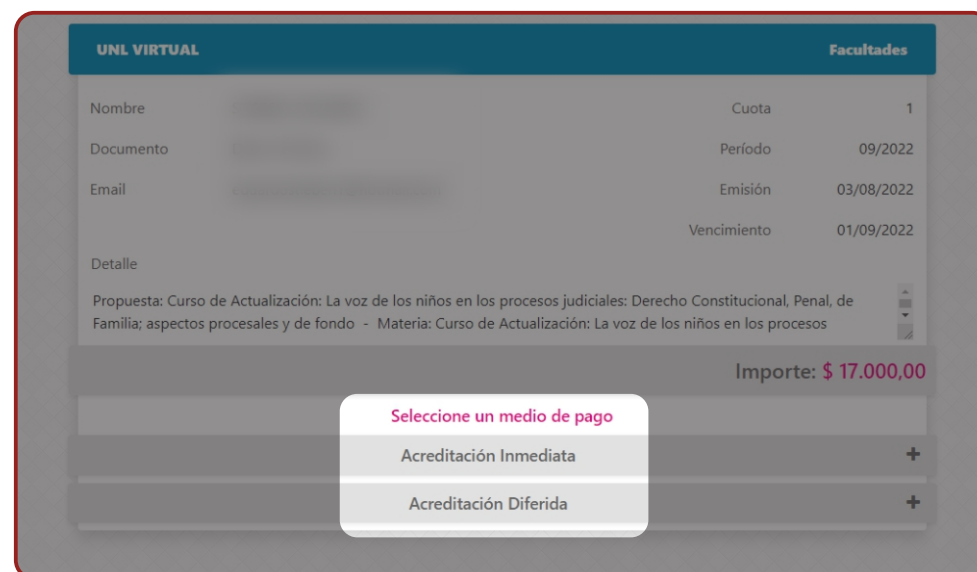
(si ya posee un usuario en UNLvirtual)

- 14** En el panel de opciones sobre la izquierda, despliegue la pestaña y seleccione el curso al que se ha inscripto, a continuación dirijase a "cuota1" para proceder con el pago.

Nota: el pago es cuota única.

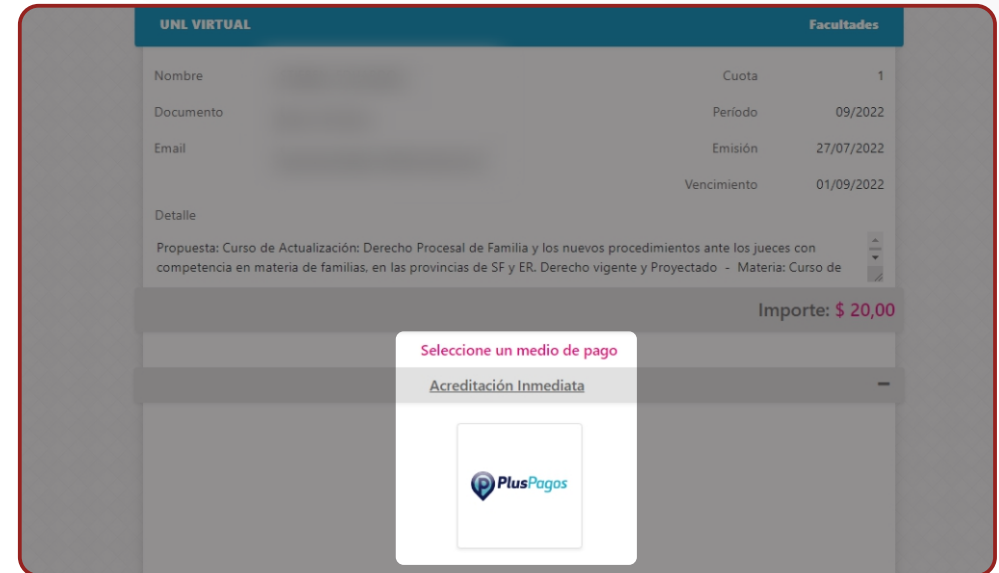


- 15** Seleccione el medio de pago de su preferencia: **Acreditación Inmediata**
Acreditación Diferida

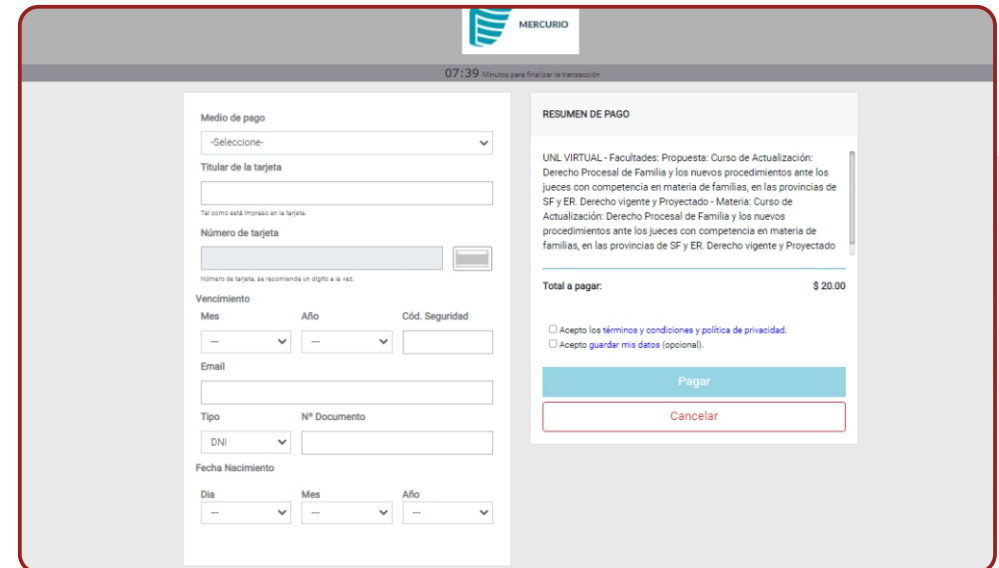


PASO A PASO PARA LA INSCRIPCIÓN A CURSOS VIRTUALES (si ya posee un usuario en UNLvirtual)

16 Haga click en el recuadro de **“pluspagos”**



17 Complete los datos solicitados, y una vez finalizado, marque la opción **“acepto los términos y condiciones y políticas de privacidad”** y luego en **“pagar”** para finalizar



PASO A PASO PARA LA INSCRIPCIÓN A CURSOS VIRTUALES

(si ya posee un usuario en UNLvirtual)

18 Puede descargar el comprobante de pago, a modo de control. No es necesario enviarlo ya que la acreditación es automática.

